

横葺 (1 型、2 型、3 型)

特徴

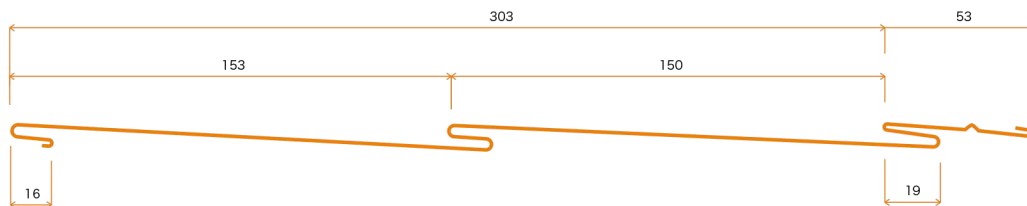
- 北海道の勾配屋根に美しく調和します。
- 立体感がより建物の美しさをひきたてます。

《仕様》 ・板厚 0.35~0.4mm
 ・勾配 35/100以上
 ・用途 住宅、店舗、マンションなど

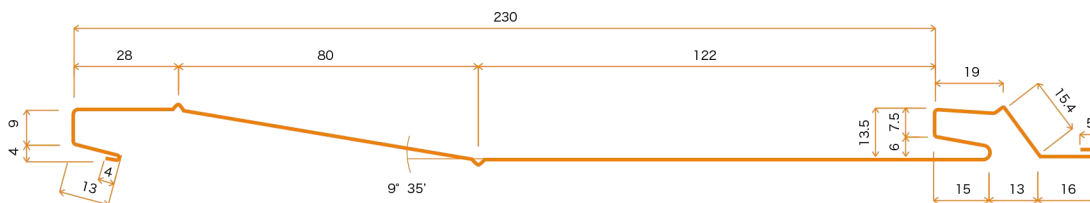


図面

- 横葺1型(働き幅303mm)/縦サザ波/横サザ波



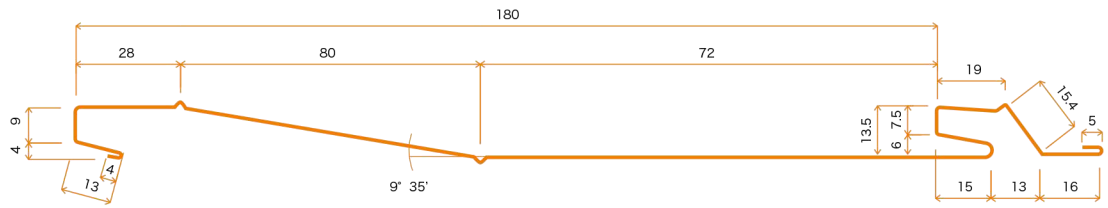
- 横葺2型(働き幅230mm)/M型・フラット/縦サザ波



横葺 (1 型、2 型、3 型)

■ 図面

● 横葺3型(働き幅180mm) /M型・フラット/縦サザ波



横葺 (1 型、2 型、3 型)